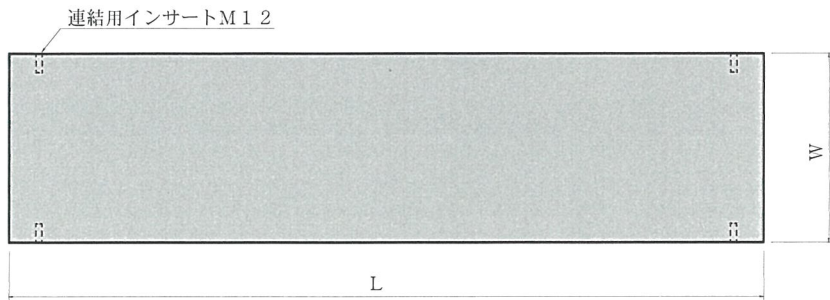



側溝用 鉄筋コンクリート基礎板


平面図



側面図



側面図



規格寸法表

呼び名	規格・寸法 (単位mm)			参考重量 (kg)
	W	H	L	
250	250	100	2000	120
300	300			144
350	350			168
400	400			192
450	450			216
500	500			240
600	600			288
700	700			336
800	800			384
900	900			432
1000	1000			480