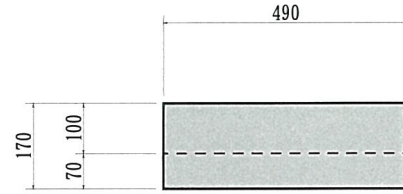
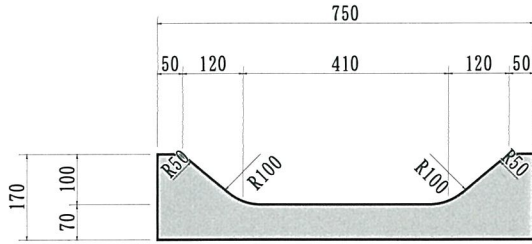


開発局・道建設部 皿型側溝

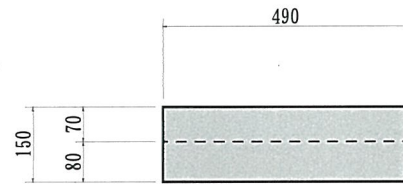
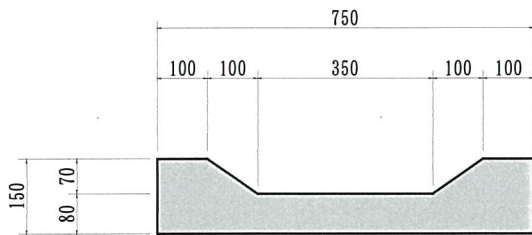
開発局 皿型側溝 750×170×490

参考重量 87kg



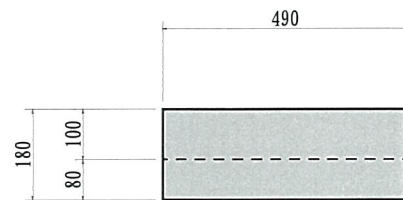
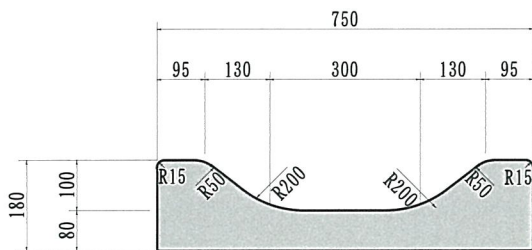
道建設部 I 型 750×150×490

参考重量 91kg



道建設部 II 型 750×180×490

参考重量 110kg



道建設部 III 型 750×180×490

参考重量 101kg

