
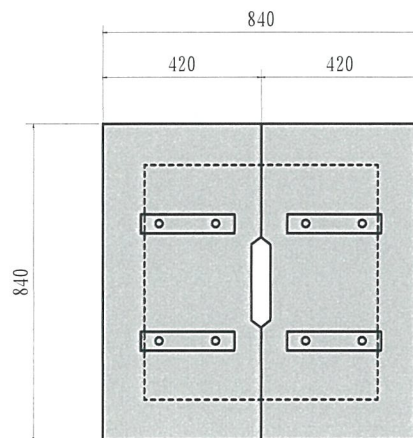


# 集水枥C型 840×840×720

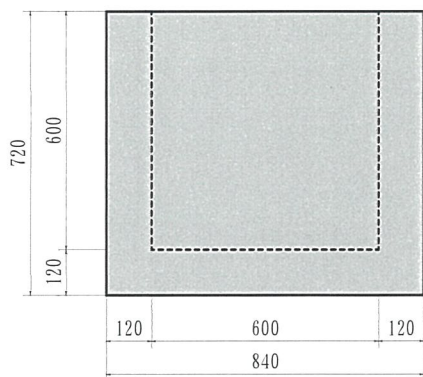
下部 平面図



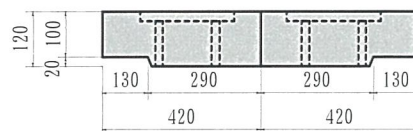
コンクリート蓋 平面図



下部 側面図



コンクリート蓋 側面図



規格寸法表

呼び名	規格・寸法 (単位mm)	参考重量 (kg)
下部枥	840×840×720	481
コンクリート蓋	840×(420+420)×100/120	180