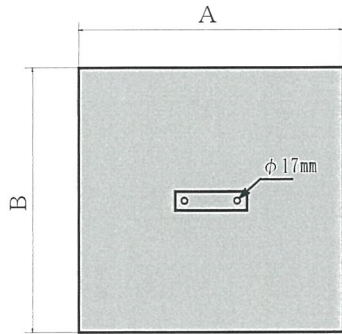
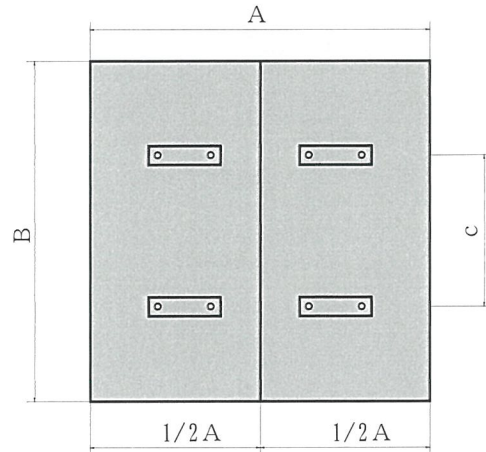


柵 用 コンクリート蓋

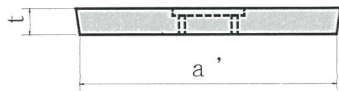
平面図



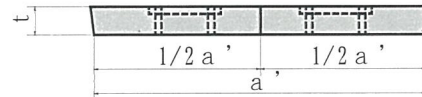
平面図



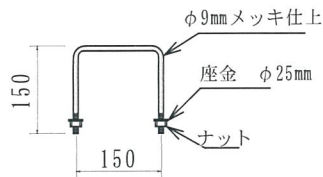
側面図



側面図



取っ手金具



規格表寸法表

呼び名	割り数	規格・寸法 (単位 mm)					参考重量 (kg)
		A	B	t	a'	c	
Ⅱ - A 柵用	1枚	470	470	60	460	-	32
600 柵用					540		
650 柵用		550	550		710	400	73
Ⅰ - A 柵用	2枚	720	720	75	930	600	159
Ⅰ - B 柵用		950	950		1030	700	194
1200 柵用		1050	1050		1130	800	233
1300 柵用		1150	1150		1230	900	275
1400 柵用		1250	1250		1330	1000	321
1500 柵用		1350	1350		1430	1100	370
1600 柵用		1450	1450		1530	1200	423
1700 柵用		1550	1550		1730	1300	540
1900 柵用		1750	1750				