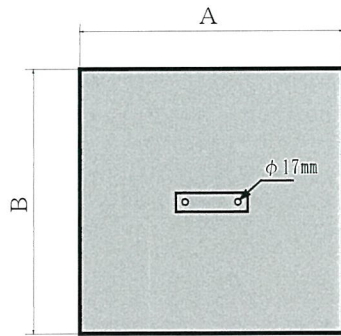
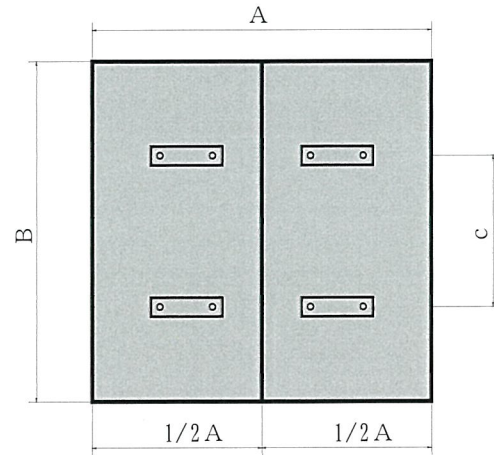


柵 用 鉄巻コンクリート蓋

平面図



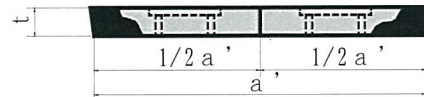
平面図



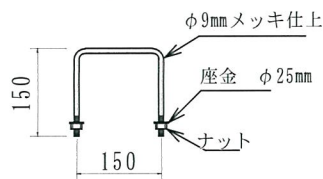
側面図



側面図



取っ手金具



規格表寸法表

呼び名	割り数	規格・寸法 (単位 mm)					参考重量 (kg)
		A	B	t	a'	c	
Ⅱ - A 柵用	1枚	470	470	60	460	-	32
600 柵用					540		
650 柵用					550		
I - A 柵用	2枚	720	720	75	710	400	73
I - B 柵用					930	600	159
1200 柵用					1030	700	194
1300 柵用					1130	800	233
1400 柵用					1230	900	275
1500 柵用					1330	1000	321
1600 柵用					1430	1100	370
1700 柵用					1530	1200	423
1900 柵用					1730	1300	540